

# COLADERAS



PESO 7.28  
Modelo 35 - 4

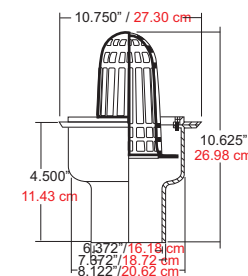
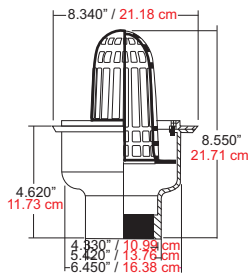


PESO 10.22  
Modelo 45 - 6

## 35-4, 45-6

Fabricado totalmente en hierro vaciado.

La aplicación de estos modelos es para azoteas, tiene una cúpula de hierro vaciado removible y las ofrecemos en dos presentaciones, con un conector roscado de 4" donde podemos recomendar el niple roscado N4-25 para su instalación y con un conector roscado de 6" recomendado el niple roscado N6-25.



PESO 12.10  
Modelo F - 610 - 4



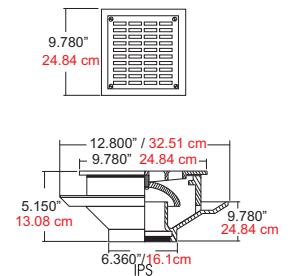
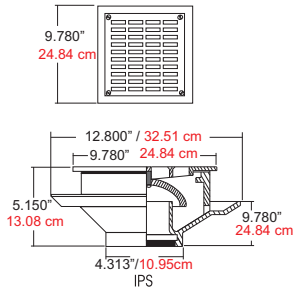
PESO 11.30  
Modelo F - 710 - 6

## F-610-4, F-710-6

El cuerpo es de hierro gris y rejilla inoxidable, tiene un diseño cuadrado y cuenta con una tapa removible.

La F-610-4 en su parte inferior tiene un conector roscado a 4" y la F-710-6 el conector roscado es de 6", además podemos ofrecer para su instalación los niples roscados N4-25 Y N6-25 respectivamente y así facilitar el montaje.

Sus aplicaciones pueden ser en interiores y exteriores, teniendo una vista agradable.



## CA4-A, CAC-611A, CAC-811-A

Fabricados totalmente en hierro vaciado.

Coladeras con canastilla las cuales pueden ser equivalentes o sustituyen a las coladeras de cúpula ya que su aplicación es muy similar, con la diferencia que en estos modelos no existe el hueco donde se pueden provocar sedimentos, la ofrecemos en tres medidas 4", 6" y 8" pudiéndose instalar con un cople de acero inoxidable.



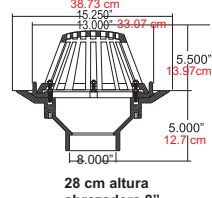
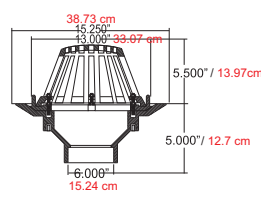
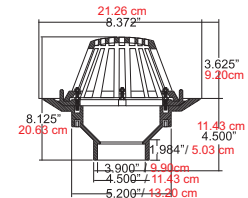
PESO 7.04  
Modelo CA4 - A



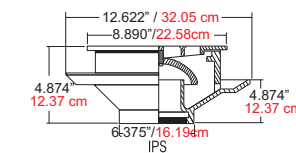
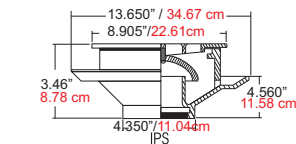
PESO 17.20  
Modelo CAC - 611 - A



PESO 18.50  
Modelo CAC - 811 - A



28 cm altura  
abrazadera 8"



## F-460-4, F-560-6

Estos modelos están fabricados totalmente en hierro gris, llevan un cespel integrado, tiene un conector roscado de 4" y 6" respectivamente donde se puede instalar los niples roscados N4-25 y N6-25.

Su aplicación puede ser en pisos de terrazas, plantas industriales, cocheras, y algunos otros lugares donde exista transito pesado.



PESO 11.0  
Modelo F - 460 - 4



PESO 10.2  
Modelo F - 560 - 6



PESO 7.04  
Modelo CA - 4 - R



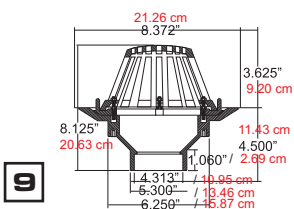
PESO 17.20  
Modelo CAC - 611 - R



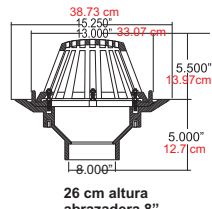
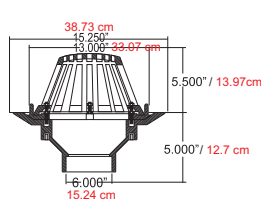
PESO 18.50  
Modelo CAC - 811 - R

## CA4-R, CAC-611R, CAC-811R

Estas coladeras de canastilla tiene la posibilidad de instalarse en azoteas, están fabricadas totalmente en hierro vaciado y tienen la opción de escoger el tamaño de rosca necesaria para cada construcción. Ofrecemos base con rosca de 4", 6" y 8", donde se pueden utilizar los niples roscados para su instalación, continuando con un cople de acero inoxidable.



9



26 cm altura  
abrazadera 8"



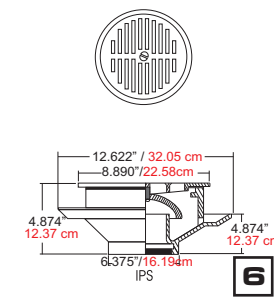
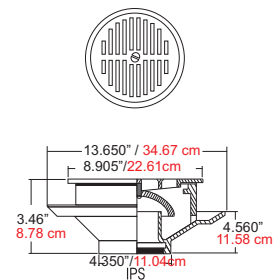
PESO 11.5  
Modelo F460 - AI



PESO 10.70  
Modelo F560 - AI

## F-460 A.I., F-560 A.I.

Estos mismos diseños están fabricados totalmente en acero inoxidable, con las mismas características de los anteriores, ideales para construcciones en donde las reglas de sanidad sean mayores como hospitales, laboratorios, etc.



6